

Exportadora de Sal, S.A. de C.V.

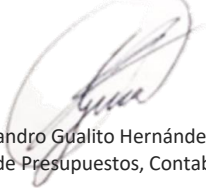
Estado de Situación Financiera.

Por el periodo al 31 de marzo 2023 y 2022.

(Cifras en miles de pesos).

	<u>2023</u>	<u>2022</u>		<u>2023</u>	<u>2022</u>
CIRCULANTE			A CORTO PLAZO:		
Efectivo, equivalentes e inversiones temporales	\$ 1,141,881	\$ 963,986	Proveedores	\$ 9,368	\$ 20,038
Cuentas por cobrar			Pasivos acumulados y otras cuentas por pagar	142,370	213,205
Clientes, neto	15,726	16,731	Impuestos por pagar	27,132	20,323
Compañías relacionadas	164,020	181,993	Participación de los trabajadores en la utilidad	27,987	18,070
Otras cuentas por cobrar	624,061	544,316			
	<u>803,806</u>	<u>743,040</u>			
Inventarios	<u>542,329</u>	<u>555,026</u>	Total pasivo a corto plazo	<u>206,858</u>	<u>271,636</u>
			A LARGO PLAZO:		
Pagos anticipados	<u>82,237</u>	<u>50,893</u>	Pasivo Neto Proyectado	34,510	52,435
			Prestamos Deuda Interna	40,114	56,113
Total de activo circulante	<u>2,570,253</u>	<u>2,312,944</u>	Otras Provisiones a Largo Plazo	136,722	136,722
			Total pasivo	<u>418,204</u>	<u>516,906</u>
INMUEBLES, MAQUINARIA Y EQUIPO -neto-	2,099,695	2,035,465			
OTROS ACTIVOS	39,510	18,334	CAPITAL CONTABLE		
			Capital social	1,588,757	1,588,757
			Resultado de ejercicios anteriores	2,735,168	2,257,504
			Resultado del ejercicio	<u>(32,670)</u>	<u>3,576</u>
			Total capital contable	<u>4,291,255</u>	<u>3,849,837</u>
Total activo	<u>\$ 4,709,458</u>	<u>\$ 4,366,743</u>	Total pasivo y capital contable	<u>\$ 4,709,458</u>	<u>\$ 4,366,743</u>
Cuentas de Orden:			Fideicomiso Plan de Pensiones	485,013	
Presupuesto Autorizado de Ingresos	3,299,384		Juicios	14,706,684	
Presupuesto Autorizado de Egresos	3,278,053		Dividendos pagados en el ejercicio	0	
			CUFIN	9,055,286	

El presente Balance General se emite bajo la responsabilidad de los servidores públicos que lo suscriben.


Alejandro Gualito Hernández
Gerente de Presupuestos, Contabilidad


José Ignacio Ibarra Meza
Subgerente de Contabilidad

Exportadora de Sal, S.A. de C.V.

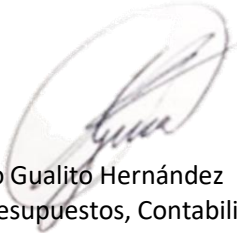
Estado de Resultados.

Por el periodo del 1° de enero al 31 de marzo 2023 y 2022.

(Cifras en miles de pesos).

	<u>2023</u>	<u>2022</u>
VENTAS NETAS	\$ 586,312	\$ 549,212
COSTO DE VENTAS	<u>(486,809)</u>	<u>(441,521)</u>
Utilidad bruta	<u>99,503</u>	<u>107,691</u>
GASTOS DE ADMINISTRACION	(107,759)	(107,649)
OTROS INGRESOS Y GASTOS	<u>18,428</u>	<u>9,178</u>
Utilidad de operaciòn	<u>10,172</u>	<u>9,220</u>
RESULTADO INTEGRAL DE FINANCIAMIENTO		
Gasto por intereses	(1,162)	(672)
Ingreso por intereses	13,468	7,017
Utilidad (pèrdida) en cambios, neta	<u>(55,149)</u>	<u>(6,407)</u>
Resultado integral de financiamiento	(42,842)	(62)
Utilidad (pèrdida) antes de deterioro de activo fijo	<u>(32,670)</u>	<u>9,159</u>
DETERIORO DE ACTIVO FIJO	0	0
Utilidad (pèrdida) antes de impuestos a la utilidad	<u>(32,670)</u>	<u>9,159</u>
IMPUESTO A LA UTILIDAD	0	(6,362)
IMPUESTO A LA UTILIDAD DIFERIDO	<u>0</u>	<u>779</u>
Utilidad (pèrdida) neta	<u>\$ (32,670)</u>	<u>\$ 3,576</u>

El presente Estado de Resultados se emite bajo la responsabilidad de los servidores públicos que lo suscriben.


Alejandro Gualito Hernández
Gerente de Presupuestos, Contabilidad


José Ignacio Ibarra Meza
Subgerente de Contabilidad


EXPORTADORA DE SAL, S.A. DE C.V.
(Entidad Paraestatal del Gobierno Federal)
ESTADO DE SITUACIÓN FINANCIERA
AL 31 DE MARZO DE 2023 Y AL 31 DE DICIEMBRE DE 2022
(Pesos)

	ACTIVO				PASIVO		
1		<u>2023</u>	<u>2022</u>	2		<u>2023</u>	<u>2022</u>
1.1	ACTIVO CIRCULANTE:			2.1	PASIVO CIRCULANTE		
111	Efectivo y Equivalentes (nota 1)	\$1,141,881,231	\$1,178,601,390	211	Cuentas por Pagar a Corto Plazo (nota 11)	\$177,191,649	\$113,602,752
112	Derechos a recibir Efectivo o Equivalentes (nota 2)	805,437,666	809,202,484	212	Documentos por Pagar a Corto Plazo	0	0
113	Derechos a Recibir Bienes o Servicios (nota 3)	243,653,993	90,283,060	213	Porción a Corto Plazo de la Deuda Pública a Largo Plazo	0	0
114	Inventarios (nota 4)	303,476,318	268,352,362	214	Títulos y Valores a Corto Plazo	0	0
115	Almacenes (nota 5)	238,852,497	278,477,032	215	Pasivos Diferidos a Corto Plazo (nota 12)	0	2,321,596
116	Estimación por Pérdida o Deterioro de Activos Circulante (nota 6)	(10,731,988)	(10,731,988)	216	Fondos y Bienes de Terceros en Garantía y/o Administración a Corto Plazo	0	0
117	Otros Activos Circulantes	<u>0</u>	<u>0</u>	217	Provisiones a Corto Plazo (nota 13)	194,728,178	172,902,675
				218	Otros Pasivos a Corto Plazo	<u>0</u>	<u>0</u>
	Suma de activo circulante	<u>2,722,569,716</u>	<u>2,614,184,341</u>		Suma de pasivo circulante	<u>371,919,828</u>	<u>288,827,023</u>
1.2	ACTIVO NO CIRCULANTE			2.2	PASIVO NO CIRCULANTE		
121	Inversiones Financieras a Largo Plazo	0	0	221	Cuentas por pagar a Largo Plazo	0	0
122	Derechos a Recibir Efectivo o Equeivalentes a Largo Plazo	12,745,814	12,745,814	222	Documentos por Pagar a Largo Plazo	0	0
123	Bienes inmuebles, Infraestructura y Construcciones en Proceso (nota 7)	2,875,328,029	2,928,058,631	223	Deuda Pública a Largo Plazo (nota 14)	40,114,334	45,757,679
124	Bienes Muebles (nota 8)	4,384,963,788	4,330,438,152	224	Pasivos Diferidos a Largo Plazo	0	0
125	Activos Intangibles	0	0	225	Fondos y Bienes de Terceros en Garantía y/o en Administración a Largo Plazo (nota 15)	34,509,627	34,509,627
126	Depreciación, Deterioro y Amortización Acumulada de Bienes	(5,160,596,415)	(5,095,840,000)	226	Provisiones a Largo Plazo (nota 16)	<u>136,722,265</u>	<u>136,722,265</u>
127	Activos Diferidos (nota 9)	39,509,757	39,509,757		Suma de pasivo no circulante	<u>211,346,226</u>	<u>216,989,571</u>
128	Estimación por Pérdida o Deterioro de Activos no Circulantes	0	0		Total del pasivo	<u>583,266,054</u>	<u>505,816,594</u>
129	Otros Activos no Circulantes (nota 10)	<u>0</u>	<u>0</u>				
	Suma de activo no circulante	<u>2,151,950,973</u>	<u>2,214,912,353</u>	3	HACIENDA PÚBLICA/PATRIMONIO (nota 17)		
	Total del activo	<u>\$4,874,520,690</u>	<u>\$4,829,096,694</u>	3.1	HACIENDA PUBLICA /PATRIMONIO CONTRIBUIDO	1,588,756,777	1,588,756,777
				311	Aportaciones	550,000,000	550,000,000
				312	Donaciones de Capital	460,000	460,000
				313	Actualización de la Hacienda Pública / Patrimonio	1,038,296,777	1,038,296,777
				3.2	HACIENDA PÚBLICA/PATRIMONIO GENERADO	2,702,497,858	2,734,523,323
				321	Resultados del Ejercicio (Ahorro/Desahorro)	(32,670,038)	360,604,085
				322	Resultados de Ejercicios Anteriores	2,688,580,255	2,327,331,596
				323	Revalúos	0	0
				324	Reservas	233,324,099	233,324,099
				325	Rectificaciones de resultados de ejercicios anteriores	(186,736,458)	(186,736,458)
				3.3	Exceso o Insuficiencia en la Actualización de la Hacienda Pública/Patrimonio		
				331	Resultado por Posición Monetaria	0	0
				332	Resultado por Tenencia de Activos no Monetarios	0	0
					Total Hacienda Pública/Patrimonio	<u>\$4,291,254,635</u>	<u>\$4,323,280,100</u>
					Total del Pasivo y Hacienda Pública/Patrimonio	<u>\$4,874,520,690</u>	<u>\$4,829,096,694</u>

Presupuesto Autorizado de Ingresos	\$3,299,384,200
Presupuesto Autorizado de Egresos	\$3,278,052,502

Cuentas de Orden

Fideicomiso Plan de Pensiones	\$485,013,182
Juicios	\$14,706,683,843
Dividendos pagados en el ejercicio	0
CUFIN	\$9,055,285,672


 Alejandro Gualito Hernández
 Gerente de Presupuestos, Contabilidad

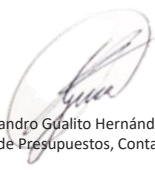

 José Ignacio Ibarra Meza
 Subgerente de Contabilidad


EXPORTADORA DE SAL, S.A. DE C.V.
(Entidad Paraestatal del Gobierno Federal)

ESTADO DE ACTIVIDADES

Por el periodo comprendido el 1° de enero al 31 de marzo de 2023 y 2022
(Pesos)

	2023	2022
4 INGRESOS Y OTROS BENEFICIOS		
4.1 INGRESOS DE GESTIÓN	586,311,743	549,212,446
4.1.1 Impuestos	0	0
4.1.2 Cuotas y Aportaciones de Seguridad Social	0	0
4.1.3 Contribuciones de Mejoras	0	0
4.1.4 Derechos	0	0
4.1.5 Productos	0	0
4.1.6 Aprovechamientos	0	0
4.1.7 Ingresos por Venta de Bienes y Prestación de Servicios	586,311,743	549,212,446
4.1.7.3 Ingresos por Venta de Bienes y Servicios de Organismos Descentralizados (no empresariales y no financieras)	0	0
4174 Ingresos de Operación de Entidades Paraestatales Empresariales y no Financieras	586,311,743	549,212,446
4.2 PARTICIPACIONES, APORTACIONES, TRANSFERENCIAS, ASIGNACIONES, SUBSIDIOS Y OTRAS AYUDAS	0	0
4.2.2 Participaciones, Aportaciones, Convenios, Incentivos Derivados de la Colaboración Fiscal y Fondos Distintos de Aportaciones	0	0
4.2.2.1 Transferencias, Asignaciones, Subsidios y Otras ayudas	0	0
4.2.2.1.1 Transferencias Internas y Asignaciones del Sector Público	0	0
4.2.2.2 Subsidios y Subvenciones	0	0
4.2.2.3 Transferencias, Asignaciones, Subsidios y Subvenciones, y Pensiones y Jubilaciones	0	0
4.3 OTROS INGRESOS Y BENEFICIOS	67,444,795	49,793,357
4.3.1 Ingresos Financieros	13,468,123	7,017,314
4311 Intereses Ganados de Valores, Créditos, Bonos y Otros	13,360,367	6,774,930
4311.1 Ingresos de Fideicomisos Públicos	0	0
4319 Otros Ingresos Financieros	107,756	242,383
4.3.2 Incrementos por Variación de Inventarios	0	0
4.3.3 Disminución del Exceso de Estimaciones por Pérdida o Deterioro u Obsolescencia	0	0
4.3.4 Disminución del Exceso de Provisiones	0	0
439 Otros Ingresos y Beneficios Varios	53,976,672	42,776,043
Total de Ingresos y Otros Beneficios	653,756,538	599,005,803
5 GASTOS Y OTRAS PÉRDIDAS		
5.1 GASTOS DE FUNCIONAMIENTO	600,350,567	523,268,383
511 Servicios Personales	276,412,953	273,699,681
512 Materiales y Suministros	163,197,581	146,703,951
513 Servicios Generales	160,740,033	102,864,751
5.2 Transferencias, Asignaciones, Subsidios y Otras Ayudas	31,469,757	28,945,649
5.2.1 Transferencias Internas y Asignaciones al Sector Público	0	0
5.2.2 Transferencias al Resto del Sector Público	0	0
5.2.3 Subsidios y Subvenciones	0	0
5.2.4 Ayudas Sociales	0	0
525 Pensiones y Jubilaciones	31,469,757	28,945,649
5.2.6 Transferencias a Fideicomisos, Mandatos y Contratos Análogos	0	0
5.2.7 Transferencias a la Seguridad Social	0	0
528 Donativos	0	0
5.2.9 Transferencias al Exterior	0	0
5.3 PARTICIPACIONES Y APORTACIONES	0	0
5.3.1 Participaciones	0	0
5.3.2 Aportaciones	0	0
5.3.3 Convenios	0	0
5.4 INTERESES, COMISIONES Y OTROS GASTOS DE LA DEUDA PÚBLICA	655,886	261,108
541 Intereses de la Deuda Pública	655,886	261,108
542 Comisiones de la Deuda Pública	0	0
543 Gastos de la Deuda Pública	0	0
5.4.4 Costo por Coberturas	0	0
5.4.5 Apoyos Financieros	0	0
5.5 OTROS GASTOS Y PÉRDIDAS EXTRAORDINARIAS	53,950,366	42,954,626
551 Estimaciones, Depreciaciones, Deterioros, Obsolescencias y Amortizaciones	64,756,414	61,771,335
552 Provisiones	0	11,150,782
553 Disminución de Inventarios	354,685	308,169
5.5.4 Aumento por Insuficiencia de Estimaciones por Pérdida o Deterioro u Obsolescencia	0	0
5.5.5 Aumento por Insuficiencia de Provisiones	0	0
559 Otros Gastos	(11,160,734)	(30,275,660)
5.6 INVERSIÓN PÚBLICA	0	0
5.6.1 <i>Inversión Pública no Capitalizable</i>	0	0
Total de Gastos y Otras Pérdidas	686,426,576	595,429,766
RESULTADOS DEL EJERCICIO (AHORRO/DESAHORRO)	(32,670,038)	3,576,037


Alejandro Gualito Hernández
Gerente de Presupuestos, Contabilidad


José Ignacio Ibarra Meza
Subgerente de Contabilidad