

Exportadora de Sal, S.A. de C.V.

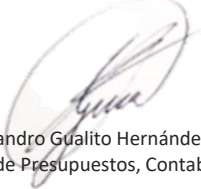
Estado de Situación Financiera.

Por el periodo al 30 de junio 2023 y 2022.

(Cifras en miles de pesos).

	2023	2022		2023	2022
CIRCULANTE			A CORTO PLAZO:		
Efectivo, equivalentes e inversiones temporales	\$ 1,101,693	\$ 1,175,505	Proveedores	\$ 9,747	\$ 7,378
Cuentas por cobrar			Pasivos acumulados y otras cuentas por pagar	137,541	275,636
Clientes, neto	80,859	84,915	Impuestos por pagar	34,466	33,548
Compañías relacionadas	12,763	202,177	Participación de los trabajadores en la utilidad	2,051	29,744
Otras cuentas por cobrar	705,132	532,755			
	<u>798,754</u>	<u>819,847</u>			
Inventarios	615,131	465,278	Total pasivo a corto plazo	<u>183,805</u>	<u>346,306</u>
			A LARGO PLAZO:		
Pagos anticipados	62,246	63,372	Pasivo Neto Proyectado	34,510	52,435
			Prestamos Deuda Interna	35,303	53,134
Total de activo circulante	<u>2,577,824</u>	<u>2,524,001</u>	Otras Provisiones a Largo Plazo	136,722	136,722
INMUEBLES, MAQUINARIA Y EQUIPO -neto-	2,068,810	2,017,621	Total pasivo	<u>390,341</u>	<u>588,598</u>
OTROS ACTIVOS	33,440	20,591	CAPITAL CONTABLE		
			Capital social	1,588,757	1,588,757
			Resultado de ejercicios anteriores	2,735,511	2,257,504
			Resultado del ejercicio	<u>(34,534)</u>	<u>127,355</u>
Total activo	<u>\$ 4,680,074</u>	<u>\$ 4,562,214</u>	Total capital contable	<u>4,289,734</u>	<u>3,973,616</u>
			Total pasivo y capital contable	<u>\$ 4,680,074</u>	<u>\$ 4,562,214</u>
Cuentas de Orden:			Fideicomiso Plan de Pensiones	450,896	
Presupuesto Autorizado de Ingresos	3,299,384		Juicios	14,706,684	
Presupuesto Autorizado de Egresos	3,278,053		Dividendos pagados en el ejercicio	0	
			CUFIN	9,055,286	

El presente Balance General se emite bajo la responsabilidad de los servidores públicos que lo suscriben.


Alejandro Gualito Hernández
Gerente de Presupuestos, Contabilidad


José Ignacio Ibarra Meza
Subgerente de Contabilidad

Exportadora de Sal, S.A. de C.V.

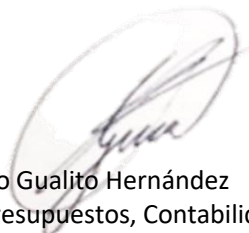
Estado de Resultados.

Por el periodo del 1° de enero al 30 de junio 2023 y 2022.

(Cifras en miles de pesos).

	<u>2023</u>	<u>2022</u>
VENTAS NETAS	\$ 1,146,483	\$ 1,431,722
COSTO DE VENTAS	<u>(918,253)</u>	<u>(1,042,301)</u>
Utilidad bruta	<u>228,231</u>	<u>389,421</u>
GASTOS DE ADMINISTRACION	(213,678)	(210,450)
OTROS INGRESOS Y GASTOS	<u>25,882</u>	<u>1,643</u>
Utilidad de operaciòn	<u>40,435</u>	<u>180,614</u>
RESULTADO INTEGRAL DE FINANCIAMIENTO		
Gasto por intereses	(2,273)	(1,446)
Ingreso por intereses	28,916	18,007
Utilidad (pèrdida) en cambios, neta	<u>(95,542)</u>	<u>(792)</u>
Resultado integral de financiamiento	(68,899)	15,769
Utilidad (pèrdida) antes de deterioro de activo fijo	<u>(28,464)</u>	<u>196,383</u>
DETERIORO DE ACTIVO FIJO	0	0
Utilidad (pèrdida) antes de impuestos a la utilidad	<u>(28,464)</u>	<u>196,383</u>
IMPUESTO A LA UTILIDAD	0	(72,064)
IMPUESTO A LA UTILIDAD DIFERIDO	<u>(6,070)</u>	<u>3,037</u>
Utilidad (pèrdida) neta	<u>\$ (34,534)</u>	<u>\$ 127,355</u>

El presente Estado de Resultados se emite bajo la responsabilidad de los servidores públicos que lo suscriben.



Alejandro Gualito Hernández
Gerente de Presupuestos, Contabilidad



José Ignacio Ibarra Meza
Subgerente de Contabilidad


EXPORTADORA DE SAL, S.A. DE C.V.
(Entidad Paraestatal del Gobierno Federal)
ESTADO DE SITUACIÓN FINANCIERA
AL 30 DE JUNIO DE 2023 Y AL 31 DE DICIEMBRE DE 2022
(Pesos)

	ACTIVO				PASIVO		
1		<u>2023</u>	<u>2022</u>			<u>2023</u>	<u>2022</u>
1.1	ACTIVO CIRCULANTE:			2.1	PASIVO CIRCULANTE		
111	Efectivo y Equivalentes (nota 1)	\$1,101,693,093	\$1,178,601,390	211	Cuentas por Pagar a Corto Plazo (nota 11)	\$ 136,823,377	\$113,602,752
112	Derechos a recibir Efectivo o Equivalentes (nota 2)	774,894,729	809,202,484	212	Documentos por Pagar a Corto Plazo	0	0
113	Derechos a Recibir Bienes o Servicios (nota 3)	130,226,665	90,283,060	213	Porción a Corto Plazo de la Deuda Pública a Largo Plazo	0	0
114	Inventarios (nota 4)	389,696,852	268,352,362	214	Títulos y Valores a Corto Plazo	0	0
115	Almacenes (nota 5)	225,434,411	278,477,032	215	Pasivos Diferidos a Corto Plazo (nota 12)	0	2,321,596
116	Estimación por Pérdida o Deterioro de Activos Circulante (nota 6)	(10,731,988)	(10,731,988)	216	Fondos y Bienes de Terceros en Garantía y/o Administración a Corto Plazo	0	0
117	Otros Activos Circulantes	<u>0</u>	<u>0</u>	217	Provisiones a Corto Plazo (nota 13)	93,117,050	172,902,675
	Suma de activo circulante	<u>2,611,213,763</u>	<u>2,614,184,341</u>	218	Otros Pasivos a Corto Plazo	<u>0</u>	<u>0</u>
1.2	ACTIVO NO CIRCULANTE				Suma de pasivo circulante	<u>229,940,427</u>	<u>288,827,023</u>
121	Inversiones Financieras a Largo Plazo	0	0	2.2	PASIVO NO CIRCULANTE		
122	Derechos a Recibir Efectivo o Equevalentes a Largo Plazo	12,745,814	12,745,814	221	Cuentas por pagar a Largo Plazo	0	0
123	Bienes inmuebles, Infraestructura y Construcciones en Proceso (nota 7)	2,908,384,620	2,928,058,631	222	Documentos por Pagar a Largo Plazo	0	0
124	Bienes Muebles (nota 8)	4,384,963,788	4,330,438,152	223	Deuda Pública a Largo Plazo (nota 14)	35,303,474	45,757,679
125	Activos Intangibles	0	0	224	Pasivos Diferidos a Largo Plazo	0	0
126	Depreciación, Deterioro y Amortización Acumulada de Bienes	(5,224,538,188)	(5,095,840,000)	225	Fondos y Bienes de Terceros en Garantía y/o en Administración a Largo Plazo (nota 15)	34,509,627	34,509,627
127	Activos Diferidos (nota 9)	33,439,842	39,509,757	226	Provisiones a Largo Plazo (nota 16)	<u>136,722,265</u>	<u>136,722,265</u>
128	Estimación por Pérdida o Deterioro de Activos no Circulantes	0	0		Suma de pasivo no circulante	<u>206,535,366</u>	<u>216,989,571</u>
129	Otros Activos no Circulantes (nota 10)	<u>0</u>	<u>0</u>		Total del pasivo	<u>436,475,793</u>	<u>505,816,594</u>
	Suma de activo no circulante	<u>2,114,995,877</u>	<u>2,214,912,353</u>	3	HACIENDA PÚBLICA/PATRIMONIO (nota 17)		
	Total del activo	<u>\$4,726,209,639</u>	<u>\$4,829,096,694</u>	3.1	HACIENDA PUBLICA /PATRIMONIO CONTRIBUIDO	1,588,756,777	1,588,756,777
				311	Aportaciones	550,000,000	550,000,000
				312	Donaciones de Capital	460,000	460,000
				313	Actualización de la Hacienda Pública / Patrimonio	1,038,296,777	1,038,296,777
				3.2	HACIENDA PÚBLICA/PATRIMONIO GENERADO	2,700,977,069	2,734,523,323
				321	Resultados del Ejercicio (Ahorro/Desahorro)	(34,534,327)	360,604,085
				322	Resultados de Ejercicios Anteriores	2,688,580,255	2,327,331,596
				323	Revalúos	0	0
				324	Reservas	233,324,099	233,324,099
				325	Rectificaciones de resultados de ejercicios anteriores	(186,392,959)	(186,736,458)
				3.3	Exceso o Insuficiencia en la Actualización de la Hacienda Pública/Patrimonio		
				331	Resultado por Posición Monetaria	0	0
				332	Resultado por Tenencia de Activos no Monetarios	0	0
					Total Hacienda Pública/Patrimonio	<u>\$4,289,733,846</u>	<u>\$4,323,280,100</u>
					Total del Pasivo y Hacienda Pública/Patrimonio	<u>\$4,726,209,639</u>	<u>\$4,829,096,694</u>

Presupuesto Autorizado de Ingresos \$3,299,384,200
Presupuesto Autorizado de Egresos \$3,278,052,502

Cuentas de Orden

Fideicomiso Plan de Pensiones \$450,896,270
Juicios \$14,706,683,843
Dividendos pagados en el ejercicio 0
CUFIN \$9,055,285,672



Alejandro Gualito Hernández
Gerente de Presupuestos, Contabilidad



José Ignacio Ibarra Meza
Subgerente de Contabilidad

EXPORTADORA DE SAL, S.A. DE C.V.
(Entidad Paraestatal del Gobierno Federal)

ESTADO DE ACTIVIDADES
Por el periodo comprendido el 1° de enero al 30 de junio de 2023 y 2022
(Pesos)

	2023	2022
4 INGRESOS Y OTROS BENEFICIOS		
4.1 INGRESOS DE GESTIÓN	1,146,483,347	1,431,721,948
4.1.1 Impuestos	0	0
4.1.2 Cuotas y Aportaciones de Seguridad Social	0	0
4.1.3 Contribuciones de Mejoras	0	0
4.1.4 Derechos	0	0
4.1.5 Productos	0	0
4.1.6 Aprovechamientos	0	0
4.1.7 Ingresos por Venta de Bienes y Prestación de Servicios	1,146,483,347	1,431,721,948
4.1.7.3 Ingresos por Venta de Bienes y Servicios de Organismos Descentralizados (no empresariales y no financieras)	0	0
4174 Ingresos de Operación de Entidades Paraestatales Empresariales y no Financieras	1,146,483,347	1,431,721,948
4.2 PARTICIPACIONES, APORTACIONES, TRANSFERENCIAS, ASIGNACIONES, SUBSIDIOS Y OTRAS AYUDAS	0	0
4.2.2 Participaciones, Aportaciones, Convenios, Incentivos Derivados de la Colaboración Fiscal y Fondos Distintos de Aportaciones	0	0
4.2.2 Transferencias, Asignaciones, Subsidios y Otras ayudas	0	0
4.2.2.1 Transferencias Internas y Asignaciones del Sector Público	0	0
4.2.2.3 Subsidios y Subvenciones	0	0
4.2.3 Transferencias, Asignaciones, Subsidios y Subvenciones, y Pensiones y Jubilaciones	0	0
4.3 OTROS INGRESOS Y BENEFICIOS	129,162,765	112,053,096
4.3.1 Ingresos Financieros	28,915,546	18,006,619
4311 Intereses Ganados de Valores, Créditos, Bonos y Otros	28,807,790	17,656,528
Ingresos de Fideicomisos Públicos	0	0
4319 Otros Ingresos Financieros	107,756	350,091
4.3.2 Incrementos por Variación de Inventarios	0	0
4.3.3 Disminución del Exceso de Estimaciones por Pérdida o Deterioro u Obsolescencia	0	0
4.3.4 Disminución del Exceso de Provisiones	0	0
439 Otros Ingresos y Beneficios Varios	100,247,218	94,046,478
Total de Ingresos y Otros Beneficios	1,275,646,111	1,543,775,044
5 GASTOS Y OTRAS PÉRDIDAS		
5.1 GASTOS DE FUNCIONAMIENTO	1,179,140,531	1,042,659,002
511 Servicios Personales	529,473,558	527,031,217
512 Materiales y Suministros	333,413,058	301,601,119
513 Servicios Generales	316,253,914	214,026,666
5.2 Transferencias, Asignaciones, Subsidios y Otras Ayudas	62,895,497	58,284,838
5.2.1 Transferencias Internas y Asignaciones al Sector Público	0	0
5.2.2 Transferencias al Resto del Sector Público	0	0
5.2.3 Subsidios y Subvenciones	0	0
5.2.4 Ayudas Sociales	0	0
525 Pensiones y Jubilaciones	62,895,497	58,284,838
5.2.6 Transferencias a Fideicomisos, Mandatos y Contratos Análogos	0	0
5.2.7 Transferencias a la Seguridad Social	0	0
528 Donativos	0	0
5.2.9 Transferencias al Exterior	0	0
5.3 PARTICIPACIONES Y APORTACIONES	0	0
5.3.1 Participaciones	0	0
5.3.2 Aportaciones	0	0
5.3.3 Convenios	0	0
5.4 INTERESES, COMISIONES Y OTROS GASTOS DE LA DEUDA PÚBLICA	1,296,995	564,890
541 Intereses de la Deuda Pública	1,296,995	564,890
542 Comisiones de la Deuda Pública	0	0
543 Gastos de la Deuda Pública	0	0
5.4.4 Costo por Coberturas	0	0
5.4.5 Apoyos Financieros	0	0
5.5 OTROS GASTOS Y PÉRDIDAS EXTRAORDINARIAS	66,847,415	314,911,307
551 Estimaciones, Depreciaciones, Deterioros, Obsolescencias y Amortizaciones	128,698,187	125,049,215
552 Provisiones	8,080,317	99,291,863
553 Disminución de Inventarios	918,948	553,590
554 Aumento por Insuficiencia de Estimaciones por Pérdida o Deterioro u Obsolescencia	36,501	0
5.5.5 Aumento por Insuficiencia de Provisiones	0	0
559 Otros Gastos	(70,886,538)	90,016,639
5.6 INVERSIÓN PÚBLICA	0	0
5.6.1 Inversión Pública no Capitalizable	0	0
Total de Gastos y Otras Pérdidas	1,310,180,438	1,416,420,037
RESULTADOS DEL EJERCICIO (AHORRO/DESAHORRO)	(34,534,327)	127,355,007


Alejandro Gualito Hernández
Gerente de Presupuestos, Contabilidad


José Ignacio Ibarra Meza
Subgerente de Contabilidad