

Exportadora de Sal, S.A. de C.V.

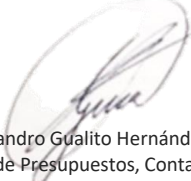
Estado de Situación Financiera.


Por el periodo al 30 de junio 2022 y 2021.

(Cifras en miles de pesos).

	2022	2021		2022	2021
CIRCULANTE			A CORTO PLAZO:		
Efectivo, equivalentes e inversiones temporales	\$ 1,175,505	\$ 610,479	Proveedores	\$ 7,378	\$ 4,490
Cuentas por cobrar			Pasivos acumulados y otras cuentas por pagar	275,636	246,052
Clientes, neto	84,915	27,168	Impuestos por pagar	33,548	29,541
Compañías relacionadas	202,177	261,159	Participación de los trabajadores en la utilidad	29,744	15,405
Otras cuentas por cobrar	532,755	546,214			
	<u>819,847</u>	<u>834,541</u>			
Inventarios	465,278	688,224			
			Total pasivo a corto plazo	<u>346,306</u>	<u>295,486</u>
			A LARGO PLAZO:		
Pagos anticipados	63,372	68,049	Pasivo Neto Proyectado	52,435	124,346
			Prestamos Deuda Interna	53,134	64,351
			Otras Provisiones a Largo Plazo	136,722	136,722
Total de activo circulante	<u>2,524,001</u>	<u>2,201,293</u>			
			Total pasivo	<u>588,598</u>	<u>620,906</u>
INMUEBLES, MAQUINARIA Y EQUIPO -neto-	2,017,621	2,037,948			
OTROS ACTIVOS	20,591	12,907	CAPITAL CONTABLE		
			Capital social	1,588,757	1,588,757
			Resultado de ejercicios anteriores	2,257,504	2,052,620
			Resultado del ejercicio	<u>127,355</u>	<u>(10,133)</u>
			Total capital contable	<u>3,973,616</u>	<u>3,631,244</u>
Total activo	<u>\$ 4,562,214</u>	<u>\$ 4,252,149</u>	Total pasivo y capital contable	<u>\$ 4,562,214</u>	<u>\$ 4,252,149</u>
Cuentas de Orden:			Fideicomiso Plan de Pensiones	480,869	
Presupuesto Autorizado de Ingresos	3,245,855		Juicios	15,421,943	
Presupuesto Autorizado de Egresos	3,224,524		Dividendos pagados en el ejercicio	0	
			CUFIN	7,500,702	

El presente Balance General se emite bajo la responsabilidad de los servidores públicos que lo suscriben.


Alejandro Gualito Hernández
Gerente de Presupuestos, Contabilidad


José Ignacio Ibarra Meza
Subgerente de Contabilidad

Exportadora de Sal, S.A. de C.V.

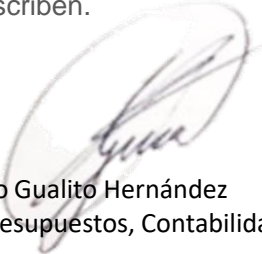
Estado de Resultados.

Por el periodo del 1° de enero al 30 de junio 2022 y 2021.

(Cifras en miles de pesos).

	<u>2022</u>	<u>2021</u>
VENTAS NETAS	\$ 1,431,722	\$ 1,308,111
COSTO DE VENTAS	<u>(1,042,301)</u>	<u>(1,083,999)</u>
Utilidad bruta	<u>389,421</u>	<u>224,113</u>
GASTOS DE ADMINISTRACION	(210,450)	(203,075)
OTROS INGRESOS Y GASTOS	<u>1,643</u>	<u>7,369</u>
Utilidad de operaciòn	<u>180,614</u>	<u>28,406</u>
RESULTADO INTEGRAL DE FINANCIAMIENTO		
Gasto por intereses	(1,446)	(1,487)
Ingreso por intereses	18,007	5,273
Utilidad (pèrdida) en cambios, neta	<u>(792)</u>	<u>(16,739)</u>
Resultado integral de financiamiento	15,769	(12,953)
Utilidad (pèrdida) antes de deterioro de activo fijo	<u>196,383</u>	<u>15,454</u>
DETERIORO DE ACTIVO FIJO	0	0
Utilidad (pèrdida) antes de impuestos a la utilidad	<u>196,383</u>	<u>15,454</u>
IMPUESTO A LA UTILIDAD	(72,064)	(27,831)
IMPUESTO A LA UTILIDAD DIFERIDO	<u>3,037</u>	<u>2,245</u>
Utilidad (pèrdida) neta	<u>\$ 127,355</u>	<u>\$ (10,133)</u>

El presente Estado de Resultados se emite bajo la responsabilidad de los servidores públicos que lo suscriben.


Alejandro Gualito Hernández
Gerente de Presupuestos, Contabilidad


José Ignacio Ibarra Meza
Subgerente de Contabilidad