

Exportadora de Sal, S.A. de C.V.

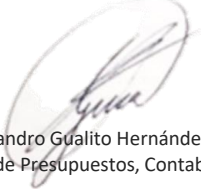
Estado de Situación Financiera.


Por el periodo al 31 de marzo 2022 y 2021.

(Cifras en miles de pesos).

	2022	2021		2022	2021
CIRCULANTE			A CORTO PLAZO:		
Efectivo, equivalentes e inversiones temporales	\$ 963,986	\$ 296,902	Proveedores	\$ 20,038	\$ 2,351
Cuentas por cobrar			Pasivos acumulados y otras cuentas por pagar	213,205	204,776
Clientes, neto	16,731	17,319	Impuestos por pagar	20,323	22,492
Compañías relacionadas	181,993	545,680	Participación de los trabajadores en la utilidad	18,070	30,497
Otras cuentas por cobrar	544,316	538,608			
	<u>743,040</u>	<u>1,101,607</u>			
Inventarios	555,026	636,689	Total pasivo a corto plazo	<u>271,636</u>	<u>260,117</u>
			A LARGO PLAZO:		
Pagos anticipados	50,893	91,573	Pasivo Neto Proyectado	52,435	124,346
			Prestamos Deuda Interna	56,113	70,000
Total de activo circulante	<u>2,312,944</u>	<u>2,126,770</u>	Otras Provisiones a Largo Plazo	136,722	136,722
INMUEBLES, MAQUINARIA Y EQUIPO -neto-	2,035,465	2,096,919	Total pasivo	<u>516,906</u>	<u>591,186</u>
OTROS ACTIVOS	18,334	10,858			
			CAPITAL CONTABLE		
			Capital social	1,588,757	1,588,757
			Resultado de ejercicios anteriores	2,257,504	2,051,894
			Resultado del ejercicio	<u>3,576</u>	<u>2,710</u>
Total activo	<u>\$ 4,366,743</u>	<u>\$ 4,234,546</u>	Total capital contable	<u>3,849,837</u>	<u>3,643,361</u>
			Total pasivo y capital contable	<u>\$ 4,366,743</u>	<u>\$ 4,234,546</u>
Cuentas de Orden:			Fideicomiso Plan de Pensiones	562,014	
Presupuesto Autorizado de Ingresos	3,245,855		Juicios	15,421,943	
Presupuesto Autorizado de Egresos	3,224,524		Dividendos pagados en el ejercicio	0	
			CUFIN	7,500,702	

El presente Balance General se emite bajo la responsabilidad de los servidores públicos que lo suscriben.


Alejandro Gualito Hernández
Gerente de Presupuestos, Contabilidad


José Ignacio Ibarra Meza
Subgerente de Contabilidad

Exportadora de Sal, S.A. de C.V.

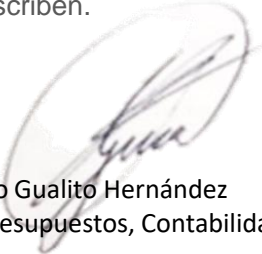
Estado de Resultados.

Por el periodo del 1° de enero al 31 de marzo 2022 y 2021.

(Cifras en miles de pesos).

	<u>2022</u>	<u>2021</u>
VENTAS NETAS	\$ 549,212	\$ 764,673
COSTO DE VENTAS	<u>(441,521)</u>	<u>(655,266)</u>
Utilidad bruta	<u>107,691</u>	<u>109,406</u>
GASTOS DE ADMINISTRACION	(107,649)	(102,160)
OTROS INGRESOS Y GASTOS	<u>9,178</u>	<u>(2,237)</u>
Utilidad de operaciòn	<u>9,220</u>	<u>5,010</u>
RESULTADO INTEGRAL DE FINANCIAMIENTO		
Gasto por intereses	(672)	(640)
Ingreso por intereses	7,017	2,523
Utilidad (pèrdida) en cambios, neta	<u>(6,407)</u>	<u>8,385</u>
Resultado integral de financiamiento	(62)	10,267
Utilidad (pèrdida) antes de deterioro de activo fijo	<u>9,159</u>	<u>15,277</u>
DETERIORO DE ACTIVO FIJO	0	0
Utilidad (pèrdida) antes de impuestos a la utilidad	<u>9,159</u>	<u>15,277</u>
IMPUESTO A LA UTILIDAD	(6,362)	(12,762)
IMPUESTO A LA UTILIDAD DIFERIDO	<u>779</u>	<u>195</u>
Utilidad (pèrdida) neta	<u>\$ 3,576</u>	<u>\$ 2,710</u>

El presente Estado de Resultados se emite bajo la responsabilidad de los servidores públicos que lo suscriben.


Alejandro Gualito Hernández
Gerente de Presupuestos, Contabilidad


José Ignacio Ibarra Meza
Subgerente de Contabilidad