

EXPORTADORA DE SAL, S.A. DE C.V.

Estado de Resultados


Por el periodo comprendido del 1° de Enero al 31 de Diciembre de 2012 y por el año que concluyó


El 31 de diciembre de 2011

(Miles de pesos de poder adquisitivo de cada ejercicio)

	<u>2012</u>	<u>2011</u>
VENTAS NETAS	\$ 1,710,795	\$ 1,678,481
COSTO DE VENTAS	<u>-1,148,164</u>	<u>-1,122,548</u>
Utilidad bruta	<u>562,631</u>	<u>555,933</u>
GASTOS DE ADMINISTRACION	-350,290	-358,395
OTROS INGRESOS Y GASTOS	<u>2,400</u>	<u>-6,577</u>
Utilidad de operación	<u>214,741</u>	<u>190,961</u>
RESULTADO INTEGRAL DE FINANCIAMIENTO		
Gasto por intereses	-21,424	-21,228
Ingreso por intereses	20,421	20,153
Utilidad (pérdida) en cambios, neta	<u>-45,387</u>	<u>127,976</u>
Resultado integral de financiamiento	-46,390	126,901
Utilidad (pérdida) antes de deterioro de activo fijo	168,351	317,862
DETERIORO DE ACTIVO FIJO	<u>0</u>	<u>0</u>
Utilidad (pérdida) antes de impuestos a la utilidad	<u>168,351</u>	<u>317,862</u>
IMPUESTO A LA UTILIDAD	-42,932	-95,228
IMPUESTO A LA UTILIDAD DIFERIDO	<u>28,110</u>	<u>13,545</u>
Utilidad (pérdida) neta	<u>\$ 153,529</u>	<u>\$ 236,179</u>

Las notas a los estados financieros que se acompañan, forman parte integrante de este estado.



Ing. Edmundo Elorduy Dahlhaus
Director General



C.P. Héctor Hinojosa Méndez
Director de Administración y Finanzas

EXPORTADORA DE SAL, S.A. DE C.V.
ESTADO DE SITUACION FINANCIERA
Por los ejercicios terminados al 31 de diciembre de 2012 y 2011
(Miles de pesos de poder adquisitivo de cada ejercicio)

	2012	2011	2012	2011
CIRCULANTE				
Efectivo, equivalentes e inversiones temporales	\$ 316,981	\$ 439,759	\$ 2,320	\$ 6,089
Cuentas por cobrar			13,630	16,978
Clientes, neto	15,150	15,898	31,401	37,601
Compañías relacionadas	225,471	232,248	28,967	37,117
Otras cuentas por cobrar	142,288	81,582		
	382,909	329,728	76,318	97,765
Inventarios	335,092	295,118		
Pagos anticipados	18,184	20,220	178,140	206,250
Total de activo circulante	1,053,166	1,084,824	254,458	304,035
IMPUESTO SOBRE LA RENTA DIFERIDO			178,140	206,250
Total pasivo a corto plazo			76,318	97,765
INMUEBLES, MAQUINARIA Y EQUIPO -neto-	2,111,743	1,973,985		
OTROS ACTIVOS				
Capital social	80,120	82,268	1,588,757	1,588,757
Resultado de ejercicios anteriores			1,248,285	1,012,106
Resultado del ejercicio			153,529	236,179
Total capital contable			2,990,571	2,837,042
Total activo	\$ 3,245,028	\$ 3,141,077	\$ 3,245,028	\$ 3,141,077

Las notas a los estados financieros que se acompañan, forman parte integrante de este estado.


Ing. Edmundo Eilorduy Darnilhaus
Director General


C.P. Héctor Hinojosa Méndez
Director de Administración y Finanzas