

EXPORTADORA DE SAL, S.A. DEC.V.
(Entidad del Gobierno)
ESTADO DE SITUACIÓN FINANCIERA
AL 31 DE DICIEMBRE DE 2020
(Pesos)


ACTIVO		2020		2019		PASIVO		2020		2019	
1.1	ACTIVO CIRCULANTE:					2.1	PASIVO CIRCULANTE				
1.11	1 Efectivo y Equivalentes (nota 1)	\$403,332,431	\$332,550,450			2.1.1	Cuentas por Pagar a Corto Plazo (nota 11)	\$89,860,843	\$73,993,093		
1.12	Derechos a recibir Efectivo o Equivalentes (nota 2)	806,922,643	1,082,162,037			2.1.2	Documentos por Pagar a Corto Plazo	0	0		
1.13	Derechos a Recibir Bienes o Servicios (nota 3)	123,983,107	47,248,956			2.1.3	Porción a Corto Plazo de la Deuda Pública a Largo Plazo	0	0		
1.1.4	Inventarios (nota 4)	633,104,475	341,933,775			2.1.4	Títulos y Valores a Corto Plazo	0	0		
1.15	5 Almacenes (nota 5)	183,338,648	175,162,060			2.1.5	Pasivos Diferidos a Corto Plazo (nota 12)	962,481	1,056,960		
1.16	Estimación por Pérdida o Deterioro de Activos Circulante (nota 6)	11,731,988	11,731,988			2.1.6	Fondos y Bienes de Terceros en Garantía y/o Administración a Corto Plazo	0	0		
1.17	Otros Activos Circulantes	0	0			2.17	7 Provisiónes a Corto Plazo (nota 13)	269,301,230	300,482,982		
	Suma de activo circulante	2,149,950,317	-1,968,326,290			2.18	8 Otros Pasivos a Corto Plazo	0	0		
1.2	ACTIVO NO CIRCULANTE						Suma de pasivo circulante	360,124,553	318,035		
1.2.1	Inversiones Financieras a Largo Plazo	0	0			2.2	PASIVO NO CIRCULANTE				
1.2.2	2 Derechos a Recibir Efectivo o Equivalentes a Largo Plazo	0	0			2.2.1	Cuentas por pagar a Largo Plazo	0	0		
1.2.3	Bienes Inmuebles, Infraestructura y Construcciones en Proceso (nota 7)	1,090,455,030	903,486,316			2.2.2	Documentos por Pagar a Largo Plazo	0	0		
1.2.4	Bienes Muebles (nota 8)	1,074,453,920	1,134,902,984			2.2.3	Deuda Pública a Largo Plazo (nota 14)	70,718,142	0		
1.2.5	Activos Intangibles	0	0			2.2.4	Pasivos Diferidos a Largo Plazo	0	0		
1.2.6	Depreciación, Deterioro y Amortización Acumulada de Bienes	0	0			2.2.5	Fondos y Bienes de Terceros en Garantía y/o en Administración a Largo Plazo (nota 15)	124,346,305	101,269,067		
1.2.7	Activos Diferidos (nota 9)	10,662,747	715,215			2.2.6	Provisiones a Largo Plazo (nota 16)	138,188,...	722,265		
1.2.8	Estimación por Pérdida o Deterioro de Activos no Circulantes	0	0				Suma de pasivo no circulante	331,786,111	237,991,332		
1.2.9	Otros Activos no Circulantes (nota 10)	7,039,874	3,847,544				Totál del pasivo	691,911,284	318,035		
	Suma de activo no circulante	2,181,811,811	2,042,952,058								
	Total del activo	4,331,762,128	-1,926,374,242								
						3	HACIENDA PÚBLICA/PATRIMONIO (nota 17)				
						3.1	HACIENDA PÚBLICA/PATRIMONIO CONTRIBUIDO	1,588,155,111	1,688,761,777		
						3.1.1	1 Aportaciones	550,000,000	550,000,000		
							2 Donaciones de Capital	460,000	460,000		
						3.1.2	2 Actualización de la Hacienda Pública al Patrimonio	1,038,296,777	1,038,296,777		
										197,579,862	
						3.2	HACIENDA PÚBLICA/PATRIMONIO GENERADO	2,051,893,111	1,662,121,167		
						3.2.1	Resultados del Ejercicio (Ahorro/Desahorro)	258,358,897	0		
						3.2.2	Resultados de Ejercicios Anteriores	1,849,822,036	210,527,161		
						3.2.3	Revalúos	0	(261,230,986)		
						3.2.4	Reservas	220,406,154			
						3.2.5	Rectificaciones de resultados de ejercicios anteriores	(276,693,242)			
						3.3	Exceso o Insuficiencia en la Actualización de la Hacienda Pública/Patrimonio				
						3.3.1	Resultado por Posición Monetaria	0	0		
						3.3.2	Resultado por Tenencia de Activos no Monetarios	0	0		
							Totál Hacienda Pública/Patrimonio	3,639,948,823	\$3,397,753,981		
							Totál del Pasivo y Hacienda Pública/Patrimonio	\$4,331,762,128	\$4,011,278,348		

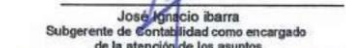
Cuentas de Orden

Presupuesto Autorizado de Ingresos \$2,988,251,679
Presupuesto Autorizado de Egresos \$2,979,343,819

Fideicomiso Plan de Pensiones \$827,050,343
Juicios \$13,424,881,172
Dividendos pagados en el ejercicio 0
CUFIN \$7,500,702,247
\$21,552,633,762

Las notas a los estados financieros adjuntas, son parte integrante de estos estados de situación financiera


Jesús Martínez Torres
Director de Administración y Finanzas



José Ignacio Ibarra
Subgerente de Contabilidad como encargado de la atención de los asuntos de la Gerencia de Presupuestos, Contabilidad

EXPORTADORA DE SAL, S.A. DE C.V.
(Entidad Privada del Gobierno Federal)
ESTADO DE ACTIVIDADES
AL 31 DE DICIEMBRE DE 2020
(Pesos)

	2020	2018
INGRESOS Y OTROS BENEFICIOS		
1. INGRESOS DE GESTIÓN	2,371,087,407	2,541,961,452
1.1 Ingresos	0	0
4.1.2 Cuota y Contribución de Seguridad Social	0	0
4.1.3 Contribución de Mejora	0	0
4.1.4 Otros	0	0
4.U Productos	0	0
1.1.1 Ajustes	0	0
4.1.7 Ingresos por Venta de Bienes y Patentes de Invencción	2,371,087,407	2,541,961,452
4.1.7.3 Ingresos por Venta de Bienes y Servicios de Organismo Descentralizado (no operativo y no financiero)	0	0
4.1.7.4 Ingresos de Opción de Compra del Parafinanciamiento Emparejado y no Financiero	2,371,087,407	2,541,961,452
4.2 PAUICIPACIONES, APORTACIONES, TRANSFERENCIAS, ASIGNACIONES, SUBSIDIOS Y OTRAS AYUDAS	0	0
4.2.2 Participaciones, Aportaciones, Contribuciones, Incentivos otorgados de la Colaboración Financiera y Fondo Distinto de Aportación	0	0
4.2.2 Transferencias, Asignaciones, Subsidios y Otra ayuda	0	0
2.2.1 Transferencias Internas y Asignaciones del Sector Público	0	0
2.2.3 Subsidios y Subvenciones	0	0
4.2.3 Transferencias, Asignaciones, Subsidios y Subvenciones y Pensiones y Jubilaciones	0	0
4.3 OTROS INGRESOS Y BENEFICIOS	314,197,510	177,514,442
U.1 Ingresos Financieros	1,918,104	31,753,192
4.3.1 Intereses de Valores, Cédulas, y Otros	25,831,310	30,119,821
Ingresos de Fideicomiso Público	0	0
4.3.9 Otros Ingresos Financieros	1,084,795	7,56,071
U.2 Ingresos por Variación de Inventario	0	0
4.3.3 Diferencia del Exceso de Eumaciones por Póliza o Delimitación de Responsabilidad	0	0
U.A Diferencia del Efecto de Provisiones	0	0
4.3.t Otros Ingresos y Beneficios Varios	217,211,06	145,130,550
Total de 1.1 y Otros Beneficios	2,588,298,917	2,719,515,144
GASTOS Y OTRAS PÉRDIDAS		
5.1 GASTOS DE FUNCIONAMIENTO	2,066,252,440	1,910,253,200
5.1.1 Gastos Personales	923,775,210	847,149,388
5.1.2 Materiales y Servicios	591,857,445	825,047,971
5.1.3 Gastos Generales	550,620,785	438,055,901
5.2 Transferencias, Asignaciones, Subsidios y Otras Ayudas	122,074,833	111,144,181
5.2.1 Transferencias Internas y Asignaciones al Sector Público	0	0
5.2.2 Transferencias Internas al Sector Público	0	0
5.2.3 Subsidios y Subvenciones	0	0
5.2.A Ayudas Sociales	0	0
5.2.5 Pensiones y Jubilaciones	122,074,833	111,144,181
Transferencias a Fideicomiso, Mandato, y Contratos Anulados	0	0
5.2.7 Transferencias a la Seguridad Social	0	0
5.U Donativos	0	0
5.2.t Transferencias Internas Externas	0	0
5.3 PARTICIPACIONES Y APORTACIONES	0	0
5.3.1 Participaciones	0	0
5.3.2 Aportaciones	0	0
5.3.1 Convenios	0	0
5.4 INTERESES, COMISIONES Y OTROS GASTOS DE LA DEUDA PÚBLICA	2,587,981	0
U.1 Intereses de la Deuda Pública	0	0
5.A.2 Comisiones de la Deuda Pública	2,587,981	0
5.A.3 Gastos de la Deuda Pública	0	0
5.4.4 Costos por Cobertura	0	0
5.4.5 Apoyos Financieros	0	0
55 OTROS GASTOS Y ASIGNACIONES EXTRAORDINARIAS	231,010,000	500,517,891
55.1 Gastos de Operación, Operativos, Operaciones y Asignaciones	282,241,990	282,870,937
55.2 Prerrogativas	148,910,289	152,300,177
55.3 Disminución de Inventario	2,848,880	3,546,12
55.4 Aumento por Ineficiencia de Eumaciones por Póliza o Delimitación de Responsabilidad	0	0
55.5 Aumento por Ineficiencia de Provisiones	0	0
55.t Otros Gastos	-197,989,973	61,850,366
5.1 INVERSIONES	0	0
5.6.1 Inversión Pública	0	0
Total de Gastos y Otras Pérdidas	2,424,908,920	2,521,773,081
RESERVA EJERCICIO (AHORRO/DESAHORRO)	258,358,997	117,511,111

Las notas a los estados financieros adjuntas, son parte integrante de estos estados de situación financiera


Jesús Martínez Torres
Director de Administración y Finanzas


José Ignacio Ibarra
Súgerente de Contabilidad como encargado
de la atención de la competencia de la Gerencia de Resúmenes, Contabilidad